

# 山东省金融运行报告（2025）

## 中国人民银行山东省分行

### 货币政策分析小组

#### [内容摘要]

2024年，是山东省发展史上具有重大里程碑意义的一年。习近平总书记亲临视察，赋予山东省“走在前、挑大梁”的重大使命，为山东省发展指明前进方向，提供根本遵循，注入强大动力。山东省坚持以习近平新时代中国特色社会主义思想为指导，深入学习贯彻党的二十大和二十届二中、三中全会精神，认真贯彻落实习近平总书记视察山东重要讲话精神，大力实施工业经济“头号工程”，深入推进“三个十大”行动<sup>1</sup>，着力塑造“十个新优势”<sup>2</sup>，统筹推进稳增长、提质效、抓改革、防风险、惠民生，山东省经济运行稳健向好、进中提质，实现地区生产总值9.9万亿元、同比增长5.7%，增速高于全国0.7个百分点。

山东省经济运行主要呈现以下特点：**一是内外需双轮驱动，经济运行稳中向好。**投资平稳增长，全年固定资产投资（不含农户）同比增长3.3%；制造业投资增势稳健，同比增长15.1%；新质生产力相关投资力度增强，高新技术产业投资同比增长15.9%。消费市场持续回暖，全年社会消费品零售总额同比增长5.0%；线上消费增势良好，全年网上零售额7543亿元，同比增长7.8%。进出口规模稳步扩大，全年货物进出口总值同比增长3.5%，出口总值增长7.1%，进口总值小幅下降1.8%；民营企业进出口增长4.5%，占全省进出口总值的75.0%；机电产品出口增长9.2%，占全省出口总值的46.9%。**二是三次产业协同发展，转型升级扎实推进。**2024年，第一产业、第二产业、第三产业增加值同比分别增长3.7%、6.6%、5.4%，年末三次产业结构调整为6.7：40.2：53.1，第二产业比重比上年提高1.1个百分点。农业生产稳步向好，粮食总产量1142亿斤，连续4年稳定在1100亿斤以上；工业保持较快增长，规模以上工业增加值同比增长8.3%，41个工业大类行业中有40个行业增加值实现正增长；服务业支撑有力，规模以上服务业企业营业收入增长7.2%。**三是重点领域保障有力，就业物价总体稳定。**2024年，山东省一般公共预算支出13077亿元，同比增长3.9%，民生支出突破万亿元，达到10368亿元，占一般公共预算支出的79.3%。全年城镇新增就业124.5万人，完成全年目标的113.2%。居民人均可支配收入同比增长5.5%，农村居民人均可支配收入增速高于城镇居民。全年居民消费价格同比上涨0.2%，涨幅比上年提高0.1个百分点；工业生产者出厂价格同比下降2.1%，降幅比上年收窄1.4个百分点。

山东省金融运行主要呈现以下特点：**一是主要金融指标保持合理增长，有效满足实体融资需求。**全年新增社会融资规模和新增贷款分别达到2.3万亿元和1.2万亿元，年末余额同比分别增长10.2%和9.0%，分别高于全国2.2个和1.8个百分点；2024年末，山东省境内上市公司共计310家；支持企业发行债务融资工具6228亿元，同比增长9.6%，债务融资工具存续余额突破万亿元；原保险保费收入和保险赔付支出同

<sup>1</sup> “三个十大”行动：“十大创新”行动、“十强产业”行动和“十大扩需求”行动。

<sup>2</sup> “十个新优势”：现代产业新优势、有效需求新优势、数字经济新优势、乡村振兴新优势、区域协调新优势、改革开放新优势、绿色低碳新优势、民生福祉新优势、安全发展新优势、舆论宣传新优势。

比分别增长17.8%和29.9%。**二是信贷结构持续优化，助力促进经济高质量发展。**企（事）业单位贷款余额同比增长11.8%，高出各项贷款增速2.8个百分点。金融支持重大战略、重点领域和薄弱环节力度进一步加大，制造业中长期贷款、科技型企业贷款、普惠小微贷款和绿色贷款余额同比增速分别高出各项贷款增速8.5个、4.4个、8.3个和20.4个百分点。充分发挥货币政策工具总量和结构双重功能，落地各类结构性政策工具4652亿元。**三是贷款市场报价利率（LPR）改革效能加速释放，融资成本处于历史低位。**充分发挥市场利率定价自律机制作用，积极引导金融机构将政策利率调降传导至贷款端。2024年，新发放一般贷款、企业贷款加权平均利率分别为4.28%、3.92%，比上年分别下降0.33个、0.25个百分点，处于历史低位。**四是区域金融改革稳步推进，金融创新发展成效明显。**青岛市财富管理金融综合改革试验区顺利通过验收，跨境金融服务平台“港云仓”仓单融资等多项应用场景获批上线；临沂市普惠金融服务乡村振兴改革试验区取得积极成效，临沂市年末涉农贷款余额占各项贷款余额的比重达到37.5%，助力全市第一产业增加值、农林牧渔业总产值相继迈上500亿级、1000亿级；济南市科创金融改革试验区建设纵深推进，金融支持科技创新的广度、力度、精度不断提升，济南市科创企业贷款同比增长17.7%，贷款加权平均利率同比下降0.37个百分点。**五是金融生态环境持续向好，金融管理服务质效不断提升。**征信体系建设持续完善，征信系统覆盖面不断拓宽；多层次、多元化支付服务体系进一步完善，支付便利化水平全面提升；持续践行金融为民理念，发挥金融科技赋能优势，助力金融服务提质增效。**六是资产质量持续向好，金融风险稳步出清。**银行业机构不良贷款率比上年末下降0.01个百分点，连续六年下降。2024年，省内7家地方法人银行发行永续债、二级资本债补充资本金247亿元，经营稳健性明显提升。

展望2025年，山东省战略机遇叠加，产业基础坚实，发展优势厚积，全面深化改革增强了经济活力，产业升级、科技创新、绿色转型成效显现，经济发展的潜力空间巨大。山东省将坚持以习近平新时代中国特色社会主义思想为指导，深入贯彻习近平总书记对山东工作的重要指示要求，锚定“走在前、挑大梁”，坚持稳中求进工作总基调，完整准确全面贯彻新发展理念，主动服务和融入新发展格局，扎实推动高质量发展。以进一步全面深化改革为动力，大力实施工业经济“头号工程”，深入实施“三个十大”行动，不断塑强“十个新优势”，推动经济持续稳健向好、进中提质，保持社会和谐稳定，高质量完成“十四五”规划目标任务。山东省金融系统将全面贯彻落实党的二十大和二十届二中、三中全会精神，认真贯彻中央经济工作会议和中央金融工作会议精神，坚持干字当头、奋发进取，持续深化金融供给侧结构性改革，认真贯彻落实适度宽松的货币政策，聚焦做好金融“五篇大文章”，强化对绿色低碳高质量发展先行区建设的金融支持，为新时代社会主义现代化强省建设提供有力金融支撑。

## 目录

<b>一、经济运行情况</b>	<b>4</b>
（一）内外需双轮驱动，经济运行稳中向好	4
（二）三次产业协同发展，转型升级扎实推进	5
（三）重点领域保障有力，就业物价总体稳定	6
<b>二、金融运行情况</b>	<b>6</b>
（一）银行业稳健运行，服务实体经济质效持续提升	6
（二）证券保险业平稳运行，政策红利加力释放	9
（三）社会融资规模稳步增长，融资覆盖面有效拓宽	9
（四）区域金融改革稳步推进，金融创新发展成效明显	11
（五）金融生态环境持续向好，金融管理服务质效不断提升	11
<b>三、预测与展望</b>	<b>12</b>
<b>附录：</b>	<b>14</b>
（一）2024 年山东省经济金融大事记	14
（二）2024 年山东省主要经济金融指标	15

## 专栏

专栏 1 坚持“四个聚焦”全面推进美德积分金融转化显成效	7
专栏 2 “四位一体”多措并举 推动供应链票据业务规范创新发展	10

## 表

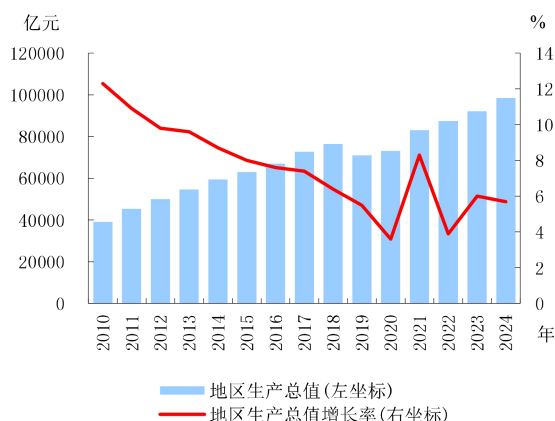
表 1 2024 年银行业金融机构情况表	6
表 2 2024 年金融机构一般贷款各利率区间占比情况表	9

## 图

图 1 地区生产总值及其增长率	4
图 2 固定资产投资（不含农户）增长率	4
图 3 社会消费品零售总额及其增长率	4
图 4 外贸进出口变动情况	5
图 5 规模以上工业增加值实际增长率	5
图 6 金融机构人民币存款增长情况	7
图 7 金融机构人民币贷款增长情况	7
图 8 金融机构本外币存、贷款增速变化	7
图 9 新增社会融资规模分布结构	10

## 一、经济运行情况

2024 年，山东省认真贯彻落实习近平总书记视察山东重要讲话精神，大力实施工业经济“头号工程”，深入推进“三个十大”行动，着力塑造“十个新优势”，统筹推进稳增长、提质效、抓改革、防风险、惠民生，经济运行稳健向好、进中提质，实现地区生产总值 9.9 万亿元、同比增长 5.7%，增速高于全国 0.7 个百分点。

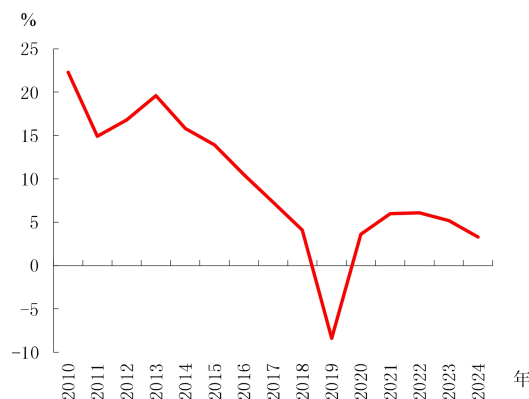


数据来源：山东省统计局。

图 1 地区生产总值及其增长率

### （一）内外需双轮驱动，经济运行稳中向好

**1. 固定资产投资平稳增长，新质生产力相关投资力度增强。**2024 年，山东省固定资产投资（不含农户）保持稳定增长，同比增长 3.3%。分领域看，制造业投资增长 15.1%，工业技改投资增长 10.0%。基础设施投资小幅上升，同比增长 0.2%。新兴产业投资增势良好，高新技术产业投资同比增长 15.9%，占全部投资的比重为 22.7%，较上年提高 2.4 个百分点。高技术制造业投资增长 22.9%，占制造业投资的比重为 28.5%，较上年提高 1.8 个百分点。

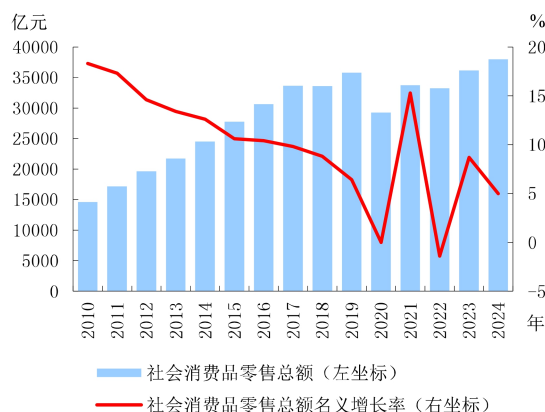


数据来源：山东省统计局。

图 2 固定资产投资（不含农户）增长率

### 2. 消费市场持续回暖，线上消费增势良好。

2024 年，山东省社会消费品零售总额 3.8 万亿元，同比增长 5.0%。城乡市场协同发展，城镇消费品零售额 3.2 万亿元，同比增长 4.9%；乡村消费品零售额 6118 亿元，同比增长 5.8%。消费结构持续优化，餐饮收入 4681 亿元，同比增长 7.7%；商品零售额 3.3 万亿元，同比增长 4.7%。线上消费快速发展，全年网上零售额 7543 亿元，同比增长 7.8%。文旅消费表现强劲，全年接待国内游客 9 亿人次，国内旅游收入 1.1 万亿元，同比分别增长 11.3% 和 12.0%。



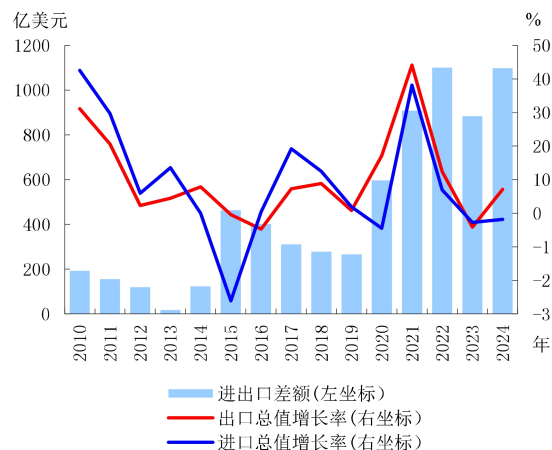
数据来源：山东省统计局。

图 3 社会消费品零售总额及其增长率

### 3. 进出口规模稳步扩大，贸易结构不断优化。

2024 年，山东省货物进出口总值 3.4 万亿元，同比增长 3.5%，比上年提高 1.8 个百分点。其中，出口 2.1 万亿元，同比增长 7.1%；进口 1.3 万亿元，同比下降 1.8%。贸易结构持续优化，一般贸

易进出口增长 2.8%，占进出口总值的 64.8%；机电产品出口增长 9.2%，占出口总值的 46.9%；民营企业进出口增长 4.5%，占进出口总值的 75.0%；对共建“一带一路”国家和地区进出口增长 5.6%，占进出口总值的 61.9%。



数据来源：海关总署。

图 4 外贸进出口变动情况

## （二）三次产业协同发展，转型升级扎实推进

2024 年，山东省第一产业、第二产业、第三产业增加值同比分别增长 3.7%、6.6%、5.4%，三次产业结构较为稳定，由上年的 7.1：39.1：53.8 调整为 6.7：40.2：53.1。

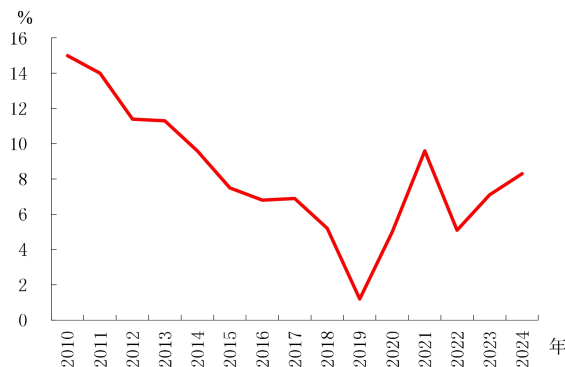
### 1. 农业生产稳步向好，主要农产品供应充足。

2024 年，山东省实现农林牧渔业总产值 1.3 万亿元，同比增长 3.9%。粮食播种面积、单产、总产实现“三增”，粮食总产量 1142 亿斤，连续四年稳定在 1100 亿斤以上；耕地面积连续四年净增加，高标准农田达 7759 万亩。林业产值 252 亿元，同比增长 5.2%。猪牛羊禽肉产量 928 万吨，同比增长 2.5%。渔业产值 1739 亿元，同比增长 4.7%；农林牧渔专业及辅助性活动产值 1139 亿元，同比增长 8.9%。

### 2. 工业保持较快增长，新动能引领作用凸显。

2024 年，山东省规模以上工业增加值同比增长 8.3%，41 个工业大类行业中有 40 个行业增加值实现正增长，增长面为 97.6%，较上年提高 17.1 个百分点。新旧动能转换持续深化，装备制造、高技术制造业等行业发展加快向好。规模以上装备制造业增加值同比增长 10.0%，高于全部规模以上工业增加值增速 1.7 个百分点。规模以上高

技术制造业增加值同比增长 12.1%，高于全部规模以上工业增加值增速 3.8 个百分点。工业机器人、新能源汽车、集成电路等高端化绿色化智能化产品产量增长较快，同比分别增长 37.2%、56.5%、31.6%。



数据来源：山东省统计局。

图 5 规模以上工业增加值实际增长率

**3. 传统服务业稳固支撑，现代服务业引领作用增强。**2024 年，山东省服务业实现增加值 5.2 万亿元，同比增长 5.4%，拉动经济增长 2.9 个百分点。规模以上服务业企业营业收入同比增长 7.2%，增速比上年提高 1.9 个百分点。传统服务业发挥有力支撑，批发和零售业、交通运输仓储和邮政业、住宿和餐饮业等行业增加值分别增长 7.8%、7.4%、9.0%，合计拉动经济增长 1.6 个百分点。现代服务业引领作用增强，信息传输软件和信息技术服务业、租赁和商务服务业、金融业增加值同比分别增长 5.8%、9.5%、5.6%，合计拉动经济增长 0.7 个百分点。

**4. 科技创新引领产业创新，纵深实施先进制造业强省行动。**2024 年，山东省大力推进新型工业化。建立 18 条标志性产业链和 66 条重点产业链。新增省级先进制造业集群 10 个。新培育专精特新“小巨人”和单项冠军 300 家左右。创新平台提档扩容。新增全国重点实验室 15 家、总数达 36 家。新建空天信息、铝产业先进制造省实验室，重组省重点实验室 249 家。新增微纳制造国家级制造业创新中心。高端装备制造、新材料、航天科技等领域取得一系列重大技术突破。

（三）重点领域保障有力，就业物价总体稳定

**1.重点领域保障持续加力。**2024 年，山东省一般公共预算收入 7712 亿元，同比增长 3.3%。一般公共预算支出 13077 亿元，同比增长 3.9%。其中，民生支出突破万亿元，达到 10368 亿元，占一般公共预算支出的 79.3%。省级加大财力下沉，下达市县税收返还及各类转移支付 3867 亿元，增强基层保基本民生、保工资、保运转能力。

**2.就业形势总体稳定。**2024 年，山东省城镇新增就业 124.5 万人，完成全年目标的 113.2%，公益性岗位、以工代赈吸纳就业 29.1 万人次。居民人均可支配收入 42077 元，同比名义增长 5.5%。其中，城镇居民人均可支配收入 54062 元，增长 4.8%；农村居民人均可支配收入 25257 元，增长 6.2%。

**3.居民消费价格小幅上涨。**2024 年，山东省居民消费价格（CPI）同比增长 0.2%，涨幅比上年提高 0.1 个百分点。食品价格同比下降 0.5%，其中，粮食、食用油、鲜果、鸡蛋价格同比分别下降 0.7%、4.3%、2.7%、6.2%；猪肉、鲜菜价格同比分别上涨 9.4%、7.5%。非食品价格同比上涨 0.4%，其中，旅游出行、家政服务、教育服务等消费需求增加，带动服务价格同比上涨 0.6%。

**4.工业生产者价格降幅收窄。**2024 年，山东省工业生产者出厂价格（PPI）同比下降 2.1%，降幅比上年收窄 1.4 个百分点。能源相关行业价格走低，石油煤炭及其他燃料加工业、化学原料和化学制品制造业、石油和天然气开采业价格同比分别下降 4.8%、4.7%和 2.3%。黑色金属冶炼和压延加工业、非金属矿物制品业价格分别下降 6.8%、6.7%。

二、金融运行情况

2024 年，山东省金融系统强化担当、主动作为，坚持以习近平新时代中国特色社会主义思想为指导，全面贯彻党的二十大和二十届二中、三中全会精神，深刻把握习近平总书记对山东省工作的总定位、新要求，认真落实省委、省政府关于促进经济金融高质量发展各项决策部署，促进金融平稳运行，以金融高质量发展为“走在前、挑大梁”提供有力支撑。

（一）银行业稳健运行，服务实体经济质效持续提升

2024 年，中国人民银行山东省分行坚持支持性的货币政策立场，引导全省银行业金融机构用足用好存量政策和一揽子增量金融政策，促进金融总量合理增长、结构明显优化、成本持续下降，加大对高质量发展重点领域的金融支持力度，为实体经济稳健向好、进中提质提供了有力支撑。

**1.资产负债规模平稳增长，结构持续优化。**2024 年末，山东省银行业金融机构资产总额 22.0 万亿元，同比增长 8.3%。其中，城市商业银行规模增长较快，年末资产总额 4.4 万亿元，同比增长 14.2%。山东省银行业金融机构负债总额 21.2 万亿元，同比增长 8.4%。

各项贷款占总资产比重持续提升。2024 年末，本外币各项贷款余额占总资产的 68.8%，较上年提高 0.5 个百分点。投资余额占总资产的 12.2%，较上年提高 0.3 个百分点。各项存款占总负债比重保持高位，2024 年末本外币各项存款余额占总负债的 79.9%。

表 1 2024 年银行业金融机构情况表

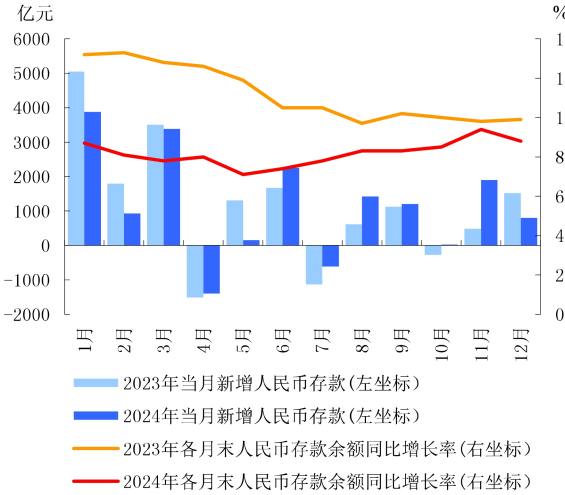
机构类别	营业网点			法人机构 (个)
	机构个数 (个)	从业人数 (人)	资产总额 (亿元)	
一、大型商业银行	7152	103921	87299	0
二、国家开发银行和政策性银行	126	3124	16225	0
三、股份制商业银行	1150	27946	25819	1
四、城市商业银行	1667	38140	44009	14
五、小型农村金融机构	4802	59910	36593	112
六、财务公司	20	857	4046	18
七、信托公司	2	587	268	2
八、外资银行	37	861	669	0
九、新型农村机构	631	8761	1988	126
十、其他	7	1338	2980	6
合 计	15594	245445	219896	279

注：大型商业银行包括工商银行、农业银行、中国银行、建设银行、交通银行和邮政储蓄银行；小型农村金融机构包括农村商业银行、农村合作银行和农村信用社；新型农村机构包括村镇银行和资金互助社；“其他”包含民营银行、中德住房储蓄银行、金融租赁公司、汽车金融公司、消费金融公司等。

数据来源：国家金融监督管理总局山东监管局、青岛监管局。

**2.各项存款增速趋缓，非银行业金融机构存款快速增长。**2024 年末，山东省本外币各项存款余额 17.4 万亿元，同比增长 8.7%，比上年末下降 0.8 个百分点。2024 年，新增存款 1.4 万亿元，

同比多增 94 亿元。分部门看，住户存款同比增长 11.5%，比上年末下降 2.8 个百分点。非金融企业存款和广义政府存款同比分别多增 199 亿元、401 亿元。非银行业金融机构存款增势明显，较年初增加 656 亿元，同比多增 702 亿元，同比增长 19.1%，比上年末提高 20.5 个百分点。



数据来源：中国人民银行山东省分行。

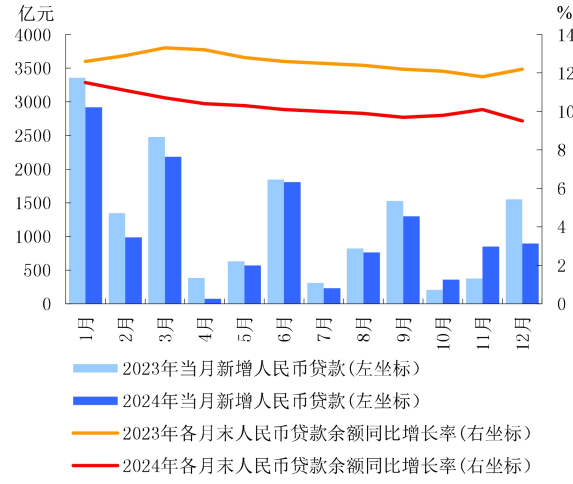
图 6 金融机构人民币存款增长情况

**3.各项贷款增速放缓，金融支持经济结构转型升级力度加大。**2024 年末，山东省本外币各项贷款余额 15.1 万亿元，同比增长 9.0%，比全国平均水平高 1.8 个百分点。各项贷款较年初增加 1.2 万亿元，同比少增 1998 亿元。

分部门看，企（事）业单位贷款增长较快。2024 年末，山东省企（事）业单位贷款同比增长 11.8%，高出各项贷款增速 2.8 个百分点；企（事）业单位贷款较年初增加 1.1 万亿元，同比少增 719 亿元。住户贷款同比增长 3.9%，增速比上年末回落 3.4 个百分点；住户贷款较年初增加 1772 亿元，同比少增 1359 亿元。

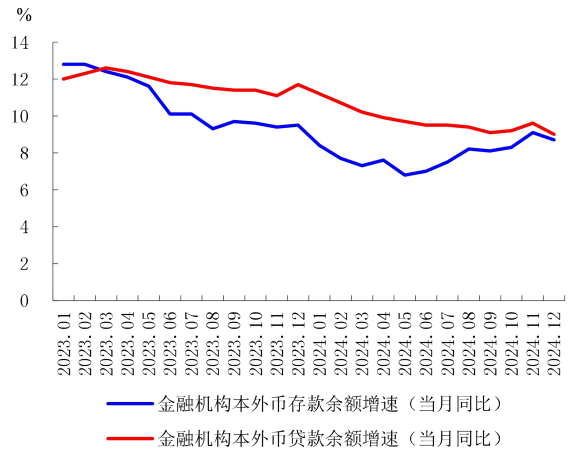
从投向看，金融支持重大战略、重点领域和

薄弱环节力度进一步加大。2024 年末，山东省制造业中长期贷款、科技型企业贷款、普惠小微贷款和绿色贷款余额同比增速分别高出各项贷款增速 8.5 个、4.4 个、8.3 个和 20.4 个百分点。



数据来源：中国人民银行山东省分行。

图 7 金融机构人民币贷款增长情况



数据来源：中国人民银行山东省分行。

图 8 金融机构本外币存、贷款增速变化

**专栏 1 坚持“四个聚焦”全面推进美德积分金融转化显成效**

2024 年，中国人民银行山东省分行在总结试点经验基础上，联合省文明办等部门在全省推广美德积分金融转化机制，引导金融机构为美德积分获得者提供优质便利的金融服务，推动精神文明建设成果有效转化为市场主体的金融资源承载力。2024 年末，美德积分金融转化机制工作已在山东省 16 地市全面开展，支持农户 9.6 万家、新型农业经营主体 6017 家，美德积分贷款余额 361.5 亿元，采用信用方式发放的贷款占比达到近 40%，有力推动了经济和金融的相互促进、产业振兴和文化振兴的共同提升、经济效益和社会效益的有机统一。

### 一、聚焦政策引领，发挥部门工作合力

在总结临沂市普惠金融服务乡村振兴改革试验区试点经验基础上，中国人民银行山东省分行联合省文明办等部门制定《全面推进乡村美德积分金融转化机制建设的若干措施》（鲁文明办〔2023〕13号），在山东省推广美德积分金融转化机制，指导各地因地制宜探索建立符合当地实际、具有特色化的推进模式。发挥部门“几家抬”工作合力，建立完善农村美德积分制管理模式，组织做好美德积分采集、申报、审核、确认等工作，为农村居民的美德行为量化赋分，奠定美德积分金融转化基础。发挥货币政策工具激励引导作用，设立50亿元支农支小再贷款专项额度，对地方法人银行发放的美德积分贷款给予低利率央行资金支持。2024年末，全省已发放16亿元专项再贷款。

### 二、聚焦金融产品优化，提升金融服务质效

鼓励金融机构根据美德积分获得者得分情况，采取以分定级、以级定额、以级定价等方式，为涉农主体提供额度更高、利率更优惠的信贷服务，目前已创新推出“美德积分个人贷”“好人新风贷”“榴花贷”“泰易贷”“善美济阳积分贷”等几十种特色专属信贷产品。支持金融机构将美德积分作为授信评价要素，在授信额度、利率定价等方面为品德好、讲诚信、美德积分高的个人或家庭提供激励支持。截至2024年末，全省农户信用贷款单户平均授信额度较未开展此项工作前提高20.0%，面向农户发放的贷款加权平均利率降至4.71%。进一步拓展金融服务边界，引导金融机构成立业务帮扶团队，走村入户开展宣传，了解农户需求，为美德积分获得者提供“金融管家”、“一对一”金融辅导等个性化金融服务。如，垦利农商行设置专门业务窗口，打造金融体验专区，为达到一定积分条件的美德积分获得者提供“一对一”管家式金融服务。郓城农商行针对美德积分获得者专门推出“美德银行卡”，持卡者可在贷款申请、购物消费、景点游览、农资配送等方面享受政策优惠。

### 三、聚焦金融风险防范，坚持市场化法治化推进

美德积分贷款不硬性摊派任务或指定客户群体，由银行按照市场化、法治化原则自主选择、自主决策，在现行信贷管理框架下，既充分考虑美德积分价值的体现和应用，也严格履行贷前调查、贷中审查、贷后检查程序，有效防控了风险。推动财政部门建立完善专项奖补担保等机制，进一步激发了银行和农户的参与积极性。如，临沂市沂水县、费县均设立1000万元风险补偿基金，专项支持美德积分信用贷款风险补偿，并单列年度财政预算，对用于生产经营的美德积分信用贷款给予1%的贴息。

### 四、聚焦信用体系建设，推动美德积分嵌入农村信用体系

积极推动美德积分嵌入农村信用体系，在继续深入开展“信用户、信用村、信用乡镇”评定和“整村授信”的同时，与美德积分金融转化机制相互配合，助力涵养乡村诚信文化。比如，中国邮政储蓄银行山东省分行在部分地市探索用美德积分替代农村“信用户”评定过程中的道德评价表，作为贷款审批授信参考，发放美德积分贷款1.29亿元。新泰农商行在内部“整村授信”数据库基础上，依托农村居民美德积分台账，以1000积分为基础分，每增加1个积分，授信金额提高1000元。浙商银行济南分行整合内部“浙银善标”和外部“美德积分”信用评价体系，创设“美德积分向善贷”，2024年末余额已达2.77亿元。

下一步，中国人民银行山东省分行将继续认真落实山东省委省政府统筹推进美德山东和信用山东建设有关部署，扎实做好美德积分金融转化工作经验的总结、宣传和推广，持续加强与相关部门的协作配合，打造“政策支撑-美德评价-积分认定-金融转化-激励引导”工作机制，指导金融机构完善业务操作流程，加大美德积分金融产品和服务创新力度，推动美德积分贷款持续扩面增量，充分发挥金融在以文化人、价值引领、行为规范中的激励约束作用，促进中国特色金融发展和中华优秀传统文化传承同频共振。

**4.LPR 改革效能加速释放，融资成本处于历史低位。**充分发挥省级市场利率定价自律机制作用，积极引导金融机构将政策利率调降传导至贷款端，推动贷款利率稳步下降。2024 年，新发放一般贷款、企业贷款加权平均利率分别为 4.28%、3.92%，比上年分别下降 0.33 个、0.25 个百分点，处于历史低位。扎实推进明示企业贷款综合融资成本试点工作，全面实现“机构类型全覆盖、贷款品种全覆盖、业务流程全覆盖”，完成对 25528 笔、1323 亿元的贷款明示综合融资成本工作。高效完成存量住房贷款利率批量调整工作，共调整存量房贷 519 万笔、金额 2.2 万亿元，每年减少借款人房贷利息支出约 176 亿元。

表 2 2024 年金融机构一般贷款各利率区间占比情况表

单位：%

项目		1月	2月	3月	4月	5月	6月
合计		100.0	100.0	100.0	100.0	100.0	100.0
LPR减点		31.1	34.0	32.3	30.1	29.7	33.4
LPR		5.9	6.5	6.8	6.8	6.1	6.9
LPR加点	小计	63.0	59.5	60.9	63.1	64.2	59.8
	(LPR, LPR+0.5%)	14.9	14.7	15.5	14.1	14.8	14.9
	[LPR+0.5%, LPR+1.5%)	23.6	21.7	22.4	23.3	24.5	21.8
	[LPR+1.5%, LPR+3%)	15.0	13.4	14.3	15.1	15.0	14.5
	[LPR+3%, LPR+5%)	6.7	6.7	6.3	7.4	6.7	6.2
	LPR+5%及以上	2.8	3.1	2.4	3.4	3.3	2.4
项目		7月	8月	9月	10月	11月	12月
合计		100.0	100.0	100.0	100.0	100.0	100.0
LPR减点		30.8	31.5	32.1	28.6	28.6	31.7
LPR		5.4	4.8	5.7	4.3	5.5	6.2
LPR加点	小计	63.8	63.8	62.2	67.2	65.8	62.1
	(LPR, LPR+0.5%)	13.4	14.1	15.1	15.7	13.5	12.4
	[LPR+0.5%, LPR+1.5%)	23.4	23.3	23.2	22.6	24.2	23.8
	[LPR+1.5%, LPR+3%)	15.9	16.0	14.4	16.8	17.2	17.1
	[LPR+3%, LPR+5%)	7.7	7.2	6.9	8.2	7.7	6.4
	LPR+5%及以上	3.3	3.2	2.6	3.9	3.2	2.5

数据来源：中国人民银行山东省分行。

**5.资产质量持续向好，金融风险稳步出清。**2024 年末，山东省银行业机构不良贷款余额 1735 亿元，不良贷款率 1.15%，比上年末下降 0.01 个百分点，连续六年下降。其中，地方中小法人银行不良贷款余额 757 亿元，不良贷款率 1.76%，比上年下降 0.05 个百分点。贷款减值准备余额 4799 亿元，比上年末新增 659 亿元，拨备覆盖率达 276.6%，比上年末提高 18.1 个百分点，风险抵御能力进一步增强。7 家地方法人银行发行永续债、二级资本债补充资本金 247 亿元，经营稳健性明显提升。

**6.聚焦服务实体经济，跨境人民币业务实现平稳增长。**发挥人民币融资成本优势，指导商业银行运用境外放款、跨境双向人民币资金池等方

式，满足企业节约融资成本的需求。2024 年，跨境双向人民币资金池收付金额 1232 亿元，同比增长 20.8%，金额为 2014 年以来最高。证券投资收支 1276 亿元，同比增长 119.6%，为历年最高值。开展跨境人民币业务“首办户”深化发展年活动，促成 7365 家企业首次办理跨境人民币结算金额 1273 亿元，其中小微企业占比超 80.0%。2024 年，跨境人民币收付金额 14491 亿元，同比增长 6.3%。跨境人民币收付金额在跨境本外币收付金额中占比为 37.8%，较上年提高 1.2 个百分点。

**（二）证券保险业平稳运行，政策红利加力释放**

**1.证券期货经营机构运行良好。**2024 年末，山东省证券业地方法人金融机构共 9 家，其中法人证券公司 4 家、法人公募基金管理公司 1 家、法人期货公司 4 家，主要风控指标持续符合监管规定。证券市场主体稳步发展。境内上市公司共计 310 家，年内累计通过股票市场筹资 67 亿元，其中首发筹资金额、再筹资金额分别为 28 亿元、39 亿元。

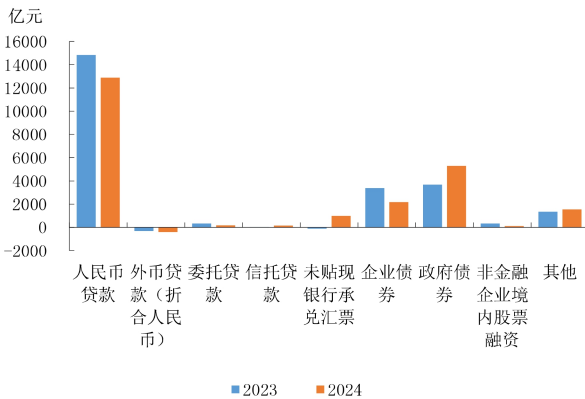
**2.资本市场政策红利加力释放。**2024 年，济南市、青岛市金融资产投资公司股权试点工作加快推进，设立总规模 500 亿元、首期 75 亿元的私募股权投资基金，进一步壮大科创领域长期资本。支持中泰证券成功申报首批证券、基金、保险公司互换便利资质，首期 20 亿元已全部投向资本市场。

**3.保险保障能力持续提升。**2024 年，山东省实现原保险保费收入 4288 亿元，同比增长 17.8%；其中，财产险保费收入和人身险保费收入分别为 981 亿元、3307 亿元，同比分别增长 8.1%、21.0%。保险赔付支出 1703 亿元，同比增长 29.9%，风险保障能力不断提升。

**（三）社会融资规模稳步增长，融资覆盖面有效拓宽**

**1.社会融资规模保持较快增长。**2024 年末，山东省社会融资规模余额 23.8 万亿元，同比增长 10.2%。全年社会融资规模增量累计为 2.3 万亿元，增量保持较高水平。其中，表内融资全年增加 1.2 万亿元，直接融资全年增加 2273 亿元，政府债券全年增加 5293 亿元，分别占山东省社会融资规模增量的 54.4%、9.9%、23.1%；表外融资全年增加

1337 亿元，占山东省社会融资规模增量的 5.8%，较上年提高 4.8 个百分点。



数据来源：中国人民银行山东省分行。

图 9 新增社会融资规模分布结构

**2. 债券融资业务实现增量扩面。**深入开展债券发行“首债培植”专项行动，大力培育优质发债主体，加快推进债务融资工具增量扩容。2024 年，支持山东省企业发行债务融资工具 6228 亿元，同比增长 9.6%，发行平均利率 2.68%，债务融资工具存续余额突破万亿元。围绕金融“五篇大文章”发行科创票据、碳中和债等各类创新型债务融资工具规模同比增长 62.0%。强化金融债券余额管理，支持 13 家地方法人金融机构累计发行金融债 547 亿元，其中，发行绿色金融债 20 亿元、

小微金融债 120 亿元。大力推广柜台债券业务，落地柜台债券业务 110 亿元。

**3. 结构性货币政策工具精准发力。**充分发挥货币政策工具总量和结构双重功能，2024 年，山东省落地各类结构性货币政策工具 4652 亿元。聚焦科技、绿色、普惠、养老和数字金融领域，积极开展“银行行长进商会访企业”等特色融资对接活动，促进金融资源加速流入高质量发展重点领域。2024 年末，绿色、科创、普惠、涉农领域的贷款余额分别为 2.2 万亿元、1.2 万亿元、2.1 万亿元和 3.9 万亿元，同比分别增长 29.4%、13.4%、17.3%和 12.5%，均明显高于各项贷款增速。

**4. 票据市场服务实体经济效能持续提升。**2024 年山东省商业汇票承兑量 4.0 万亿元，同比增长 41.1%；商业汇票贴现量 2.4 万亿元，同比增长 13.7%；商业汇票贴现利率 1.15%，较同期企业贷款利率低 2.8 个百分点，有效满足市场主体支付和融资需求。深化票据市场服务金融“五篇大文章”功能，加大对绿色、科创等重点领域支持力度。创新票据资产盘活路径，落地全国首单直接模式供应链票据资产证券化产品，支持 49 家持票中小微企业获得批量、快速、低成本资金。强化供应链票据市场培育、政策协同、服务创新，推动供应链票据业务规范创新发展。至 2024 年末，供应链票据累计签发量达 897 亿元。

专栏 2 “四位一体”多措并举 推动供应链票据业务规范创新发展

2024 年，中国人民银行山东省分行认真贯彻落实中国人民银行有关工作部署，立足发挥票据普惠功能、提升票据市场服务实体经济质效，持续强化政策协同，聚焦市场培育，完善服务保障，创新产品模式，打造供应链票据业务“四位一体”新模式，推动供应链票据业务规范创新发展。至 2024 年末，山东省供应链票据累计签发量达 897 亿元，连续 3 年居全国首位。

一、强化政策协同，优化票据市场发展政策支持体系

加强金融、财政、产业等政策协同配合，会同省财政厅、工信厅、商务厅、交通运输厅等部门出台《关于进一步优化财政金融政策融合促进供应链金融发展的通知》，每年专设预算资金 3000 余万元，对接入上海票据交易所供应链票据平台的企业、供应链票据签发企业、供应链金融发展成效突出的金融机构等给予奖励，充分调动企业、金融机构和供应链平台发展供应链票据业务的积极性和主动性。发挥再贴现等货币政策工具引导撬动作用，加大供应链票据再贴现支持力度，设置 50 亿元再贴现专项额度，对符合政策支持条件的供应链票据“见票即贴”，专项额度到期后可滚动使用，保障支持力度的持续性和稳定性，引导全省供应链票据业务持续快速发展。

二、聚焦市场培育，推动供应链票据市场参与度不断提升

经中国人民银行备案、上海票据交易所批复，山东省先后有 6 家企业获得上海票据交易所供应链票据平台直连资格，获批接入企业数量居全国第二，累计服务中小微企业 1.2 万家，覆盖 16 个地市和

19 个行业大类。其中，通汇资本、海尔集团在全国供应链平台中业务量分别居第一、第三位；日照银行供应链票据贴现量在全市场排名第一，交易量排名第三。

### 三、完善服务保障，促进供应链票据业务深入发展

一是丰富拓宽供应链票据的应用场景和质押、保证等融资功能。创新“供应链票据+担保”业务模式，提供供应链票据“秒贴”服务，在提升供应链主体信用的同时，改善链条末端小微主体信贷资金可获得性和便利性，实现“金融服务链”与“产业供应链”的有机结合。二是引导发挥供应链票据支付结算功能，改善供应链金融生态系统。持票企业可灵活选择持有、拆分和转让，如某企业签发的 3000 万元供应链票据，在供应链平台流转 79 次、拆分 49 次，服务 52 家链上企业，有效满足产业链上小微企业的支付结算需求。三是加强供应链票据宣传推动，提升市场认知度。组织山东省供应链金融工作推进会、供应链票据业务培训等活动，向全省金融机构和近 3000 家核心企业宣讲供应链票据政策和业务，推动省属企业提高供应链票据使用比例，发挥示范应用效应。

### 四、创新产品模式，拓宽供应链票据直接融资渠道

推动山东通汇资本投资集团有限公司成功发行 2024 年度第一期鲁高速一路桥集团供应链票据定向资产支持商业票据，标志着山东省落地全国首单直接模式供应链票据资产证券化产品。该单供应链票据资产证券化产品发行金额 3200 万元，票面利率 2.05%，期限 180 天，基础资产为山东省路桥集团有限公司承兑的未贴现供应链票据，票面金额 30 万元以下资产笔数占 61%，票面金额 100 万元以下资产笔数占 92%。该产品有效盘活中小微企业票据资产，支持 49 家持票中小微企业获得批量、快速、低成本的资金，为探索盘活中小微企业票据资产、拓宽供应链票据直接融资渠道、深化票据市场普惠功能提供了实践样本。

## （四）区域金融改革稳步推进，金融创新发展成效明显

**1.青岛市财富管理金融综合改革试验区顺利通过验收。**2024 年，试验区持续拓展跨境金融服务平台应用，获批上线跨境金融服务平台“港云仓”仓单融资应用场景、汇率避险企业汇率风险管理服务应用场景，累计帮助企业获得融资 1450 万美元，境内运费外汇支付便利化应用场景获中央网信办国家区块链创新应用试点终期评估“优秀”等次。推动跨境融资便利化试点政策扩容升级，“专精特新”、高新技术企业办理外债业务规模累计达到 4765 万美元。积极推进人民币跨境使用，2024 年新增跨境人民币业务“首办户”2683 家，跨境人民币结算量达 5541 亿元。创新推动数字人民币试点，全国首个“延迟扣费”模式轨道交通数字人民币无网无电支付项目落地青岛，参加首批多边央行数字货币桥跨境收付业务测试，实现跨境交易实时结算。

**2.临沂市普惠金融服务乡村振兴改革试验区建设取得积极成效。**2024 年，临沂市普惠金融服务乡村振兴改革试验区坚持问题导向和创新驱动发展，积极探索特色经验做法，推动普惠金融为农业农村发展提质增效。试验区批设以来，先后有 3 个典型案例在全国转发，累计形成 31 项创新

做法在全省推广。2024 年末，临沂市涉农贷款余额 3663 亿元，占各项贷款余额的 37.5%；普惠小微贷款加权平均利率 4.50%，比年初下降 0.41 个百分点，助力第一产业增加值、农林牧渔业总产值相继迈上 500 亿级、1000 亿级。

**3.济南市科创金融改革试验区建设纵深推进。**2024 年，济南市科创金融改革试验区加强政策支持和标准体系建设，强化要素赋能，丰富科创金融产品供给，金融支持科技创新的广度、力度、精度不断提升，在深化金融支持科技创新和服务实体经济等方面形成多项可复制、可推广的经验路径。其中“‘科研贷’为科研项目提供长期稳定资金支持”“设立风险资金补偿池 完善科技企业信贷风险分担机制”被评选为科创金融改革优秀实践案例。2024 年末，济南市科创企业贷款余额 2058 亿元，同比增长 17.7%，高于各项贷款增速 7.5 个百分点；2024 年，贷款加权平均利率 3.14%，比上年下降 0.37 个百分点。

## （五）金融生态环境持续向好，金融管理服务质效不断提升

**1.征信体系建设持续完善。**征信系统覆盖面不断拓宽，2024 年末，金融信用信息基础数据库收录山东省自然人 7600 余万人、企业和其它组织 490 余万户，覆盖各类从事信贷业务的地方法人

金融机构 367 家。省市区乡四级征信查询服务体系不断优化，山东省布设信用报告自助查询网点 582 个、查询设备 662 台，提供征信查询服务 860 万次。征信市场供给持续优化，完成山东征信公司、青岛征信公司企业征信机构备案；省级征信平台转型升级，接入 228 类公共数据，累计提供数据调用服务 2183 万笔、促成融资 97 亿元；跨境、电商、绿色认定等特色征信产品有效服务金融“五篇大文章”。应收账款融资服务增量拓面，2024 年，全省银行业机构开展应收账款融资 3157 亿元、同比增长 19.5%，其中政府采购合同融资 104 亿元、同比增长 48.4%。

**2. 支付便利化水平全面提升。**按照“大额刷卡、小额扫码、现金兜底”的思路，聚焦“食、住、行、游、购、娱、医、学”等重点领域，进一步完善多层次、多元化支付服务体系，全年组织完成 1.6 万个重点商户外卡受理升级，累计发放“零钱包”219.5 万个，改造 1.9 万台 ATM 机支持外卡取现，支持外币兑换银行网点与兑换机构 4762 个。自主开发“在鲁综合支付信息服务平台”，支持境外来鲁人员“一站式”查询支付服务信息。在济南、青岛等省内多个重要机场、港口建立综合支付服务示范区。着力提升适老服务便利化水平，1.5 万家银行网点开通老年人服务“绿色通道”，累计投放 1.3 万余台适老化服务设备，为老年人等群体提供更加优质、高效、便捷的支付服务。

**3. 金融科技助力金融服务提质增效。**深化实施金融科技赋能乡村振兴示范工程，筛选 38 个金融科技项目纳入示范清单，推动 28 项示范工程项目上线。在全省推广应用金融科技创新监管工具，聚焦数字金融主题，推动 3 批、11 个项目纳入金融科技创新监管工具测试。发布《金融科技发展水平评价指引》团体标准，为金融机构建立一套科学、全面、可量化的金融科技发展水平评价体系。

### 三、预测与展望

2025 年是“十四五”规划收官之年，也是进

一步全面深化改革的重要一年，山东省经济发展面临的机遇和挑战并存。一方面，国际环境变化带来的不利影响加深、内需不足、部分企业生产经营遇到困难等问题不容忽视。另一方面，全面深化改革增强了经济活力，产业升级、科技创新、绿色转型成效显著，产业基础坚实，发展优势厚积，经济发展的潜力空间巨大。

山东省将坚持以习近平新时代中国特色社会主义思想为指导，深入贯彻习近平总书记对山东省工作的重要指示要求，锚定“走在前、挑大梁”，坚持稳中求进工作总基调，完整准确全面贯彻新发展理念，主动服务和融入新发展格局，扎实推动高质量发展。全方位扩大内需，把激发消费活力和提高投资效益结合起来，畅通经济循环、促进稳定增长；因地制宜发展新质生产力，推动科技创新与产业创新深度融合，加快建设现代化产业体系；推进重点领域改革落地，突出经济体制改革牵引作用，激发全社会内生动力和创新活力；打造高水平对外开放新高地，发挥“一带一路”交汇区域、东北亚区域合作中心优势，打造畅通国内国际双循环重要节点。在全面绿色低碳转型上下功夫、求实效，协同推进降碳减污扩绿增长，积极建设美丽中国先行区。预计 2025 年山东省经济形势将延续稳健向好、进中提质的良好态势，高质量完成“十四五”规划各项目标任务。

山东省金融系统将全面贯彻落实党的二十大和二十届二中、三中全会精神，认真贯彻中央经济工作会议和中央金融工作会议精神，坚持干字当头、奋发进取，持续深化金融供给侧结构性改革，促进金融高质量发展，为新时代社会主义现代化强省建设提供有力金融支撑。中国人民银行山东省分行将认真贯彻执行适度宽松的货币政策，持续释放存量政策和一揽子增量金融政策红利，聚焦做好金融“五篇大文章”，强化对绿色低碳高质量发展先行区建设的金融支持，发挥好中央银行宏观审慎与金融稳定功能，守住不发生区域性金融风险底线，优化金融和外汇管理服务，为山东建设北方地区经济重要增长极，谱写中国式现代化山东篇章作出新的贡献。

中国人民银行山东省分行货币政策分析小组

总 纂：曾 涛 李云山

统 稿：霍成义 刘旭强 刘春波 孙 健

执 笔：杨德彬 李依依 张 聪 田冬冬 丛琳琳 闫佳卉

提供材料：牛玉莲 姜 振 宋 倩 楚晓光 张 衡 刘晓东 邓 鹭 尹 楠 程晋鲁 王 楠  
祁文婷 范圣洁 庞念伟 魏雪洁 缪 凯 李 滕 张清乐 陈宝贵 庞士高

附录：

## （一）2024 年山东省经济金融大事记

2月6日，山东省委办公厅、省政府办公厅印发《关于聚力推动工业经济高质量发展十大行动的意见》（鲁办发〔2024〕1号）。

4月16日，中国人民银行山东省分行、省科学技术厅等9部门联合印发《“山东省科技金融服务能力提升年”行动方案》（鲁银发〔2024〕54号）。

6月12日，中国人民银行在山东省济南市召开保障性住房再贷款工作推进会。

7月30日，山东省人民政府印发《关于进一步促进经济稳健向好、进中提质的若干政策措施》（鲁政发〔2024〕10号）。

8月20日，国家发展改革委在山东省济南市组织召开推动民营经济高质量发展现场会。

11月4日，山东省人民政府办公厅印发《山东省低空经济高质量发展三年行动方案（2025-2027年）》（鲁政办发〔2024〕9号）。

11月20日，2024年山东省市场利率定价自律机制工作会议在济南市召开。

12月23日，中国人民银行山东省分行联合省民政厅印发《关于开展金融支持养老服务发展“五个一”提升行动的通知》（鲁银发〔2024〕167号）。

12月24日，中国共产党山东省第十二届委员会第八次全体会议暨省委经济工作会议在济南市召开。

12月31日，山东省金融系统工作会议在济南市召开。

(二) 2024 年山东省主要经济金融指标

表 1 2024 年山东省主要存贷款指标

		1月	2月	3月	4月	5月	6月	7月	8月	9月	10月	11月	12月
本外币	金融机构各项存款余额（亿元）	163863.0	164844.6	168139.3	166795.8	167002.1	169239.0	168655.1	170189.5	171246.5	171305.1	173070.8	173826.6
	其中：住户存款	99329.9	101667.7	103528.3	102373.3	102894.5	104420.7	104498.1	105068.4	106516.7	106440.4	107022.2	108435.7
	非金融企业存款	44862.2	43532.4	44907.7	44151.7	44068.0	45079.6	43954.1	44146.3	44321.7	43428.6	43680.7	45165.9
	各项存款余额比上月增加（亿元）	3935.9	981.6	3294.7	-1343.5	206.3	2236.9	-584.0	1534.5	1057.0	58.6	1765.7	755.9
	金融机构各项存款同比增长（%）	8.4	7.7	7.3	7.6	6.8	7.0	7.5	8.2	8.1	8.3	9.1	8.7
	金融机构各项贷款余额（亿元）	141662.7	142655.4	144810.8	144865.6	145377.6	147139.7	147328.0	148011.5	149228.9	149593.9	150427.0	151134.7
	其中：短期	43225.9	43541.1	44621.0	44096.8	43990.2	44817.9	44511.4	44559.1	45039.7	45024.1	44973.0	44942.4
	中长期	88851.3	89893.3	91155.2	91322.8	91901.0	92812.5	93063.7	93429.9	94224.9	94354.2	94921.6	95366.0
	票据融资	7268.6	6895.3	6743.2	7099.3	7161.1	7211.4	7450.0	7735.3	7703.7	7980.0	8281.0	8522.9
	各项贷款余额比上月增加（亿元）	2995.4	992.7	2155.4	54.9	512.0	1762.0	188.4	683.5	1217.4	365.0	833.1	707.8
	其中：短期	1442.3	315.2	1079.9	-524.2	-106.6	827.7	-306.5	47.8	480.5	-15.6	-51.1	-30.6
	中长期	2142.6	1042.1	1261.9	167.6	578.2	911.5	251.2	366.2	795.0	129.3	567.4	444.4
	票据融资	-635.2	-373.3	-152.1	356.1	61.8	50.3	238.5	285.4	-31.6	276.3	301.0	241.9
	金融机构各项贷款同比增长（%）	11.2	10.7	10.2	10.0	9.7	9.5	9.5	9.4	9.1	9.2	9.6	9.0
	其中：短期	9.8	8.9	8.3	7.5	6.9	7.1	7.4	7.5	7.3	7.7	7.8	7.6
	中长期	13.8	13.9	13.2	12.8	12.5	11.9	11.6	11.3	10.7	10.3	10.5	10.0
	票据融资	-4.2	-9.0	-6.9	-3.2	-0.2	1.8	2.5	3.1	6.1	9.7	12.5	7.8
	建筑业贷款余额（亿元）	7063.1	7226.6	7372.1	7358.8	7428.9	7547.3	7572.6	7643.4	7776.2	7813.0	7853.7	7798.6
	房地产业贷款余额（亿元）	4639.1	4701.0	4720.4	4733.8	4747.8	4793.6	4792.8	4810.6	4880.6	4877.9	4916.6	4925.9
	建筑业贷款同比增长（%）	18.0	18.5	17.8	16.3	15.7	15.5	14.9	15.7	16.0	16.6	16.9	14.8
	房地产业贷款同比增长（%）	3.6	3.7	3.5	4.7	4.6	5.6	6.9	7.7	8.6	8.3	10.8	11.1
人民币	金融机构各项存款余额（亿元）	161669.6	162599.5	165987.2	164590.5	164745.7	166995.3	166380.4	167804.6	169006.8	169033.6	170935.0	171736.2
	其中：住户存款	98972.4	101308.9	103164.9	102002.3	102525.2	104051.0	104124.2	104689.6	106145.3	106061.3	106638.6	108018.0
	非金融企业存款	43264.5	41902.3	43363.1	42568.1	42460.0	43500.9	42314.3	42448.5	42756.8	41852.2	42176.8	43738.0
	各项存款余额比上月增加（亿元）	3879.8	929.9	3387.7	-1396.7	155.3	2249.5	-614.9	1424.1	1202.2	26.9	1901.4	801.2
	其中：住户存款	2103.3	2336.5	1856.1	-1162.6	522.9	1525.9	73.1	565.5	1455.7	-84.1	577.3	1379.4
	非金融企业存款	1268.4	-1362.2	1460.8	-795.0	-108.0	1040.9	-1186.6	134.2	308.3	-904.6	324.6	1561.2
	各项存款同比增长（%）	8.7	8.1	7.8	8.0	7.1	7.4	7.8	8.3	8.3	8.5	9.4	8.8
	其中：住户存款	11.0	12.9	12.3	12.4	12.2	11.4	11.9	11.8	11.4	11.5	11.3	11.5
	非金融企业存款	8.8	1.4	1.5	0.7	0.2	0.9	0.7	0.5	1.7	0.6	1.9	4.3
	金融机构各项贷款余额（亿元）	139495.8	140482.8	142664.5	142737.6	143306.5	145113.4	145345.4	146110.1	147411.7	147769.5	148619.0	149512.9
	其中：个人消费贷款	33826.9	33634.2	33827.8	33653.9	33617.8	33677.5	33621.5	33648.6	33703.2	33770.0	33895.0	33933.4
	票据融资	7268.6	6895.3	6743.2	7099.3	7161.1	7211.4	7450.0	7735.3	7703.7	7980.0	8281.0	8522.9
	各项贷款余额比上月增加（亿元）	2918.9	987.0	2181.7	73.1	568.9	1806.9	232.0	764.7	1301.6	357.8	849.5	893.8
	其中：个人消费贷款	271.8	-192.7	193.7	-173.9	-36.1	59.7	-56.0	27.1	54.6	66.8	125.0	38.4
	票据融资	-635.2	-373.3	-152.1	356.1	61.8	50.3	238.5	285.4	-31.6	276.3	301.0	241.9
	金融机构各项贷款同比增长（%）	11.5	11.1	10.7	10.4	10.3	10.1	10.0	9.9	9.7	9.8	10.1	9.5
	其中：个人消费贷款	4.6	3.8	3.2	2.9	2.5	2.1	2.0	1.9	0.7	0.8	1.0	1.1
	票据融资	-4.2	-9.0	-6.9	-3.2	-0.2	1.8	2.5	3.1	6.1	9.7	12.5	7.8
外币	金融机构外币存款余额（亿美元）	308.8	316.0	303.3	310.3	317.4	314.8	318.8	335.3	319.6	318.8	297.1	290.8
	金融机构外币存款同比增长（%）	-17.3	-13.5	-21.6	-17.5	-14.2	-14.9	-9.7	-0.7	-0.9	-4.4	-11.0	-3.6
	金融机构外币贷款余额（亿美元）	305.0	305.8	302.5	299.5	291.3	284.3	277.9	267.3	259.3	256.0	251.5	225.6
	金融机构外币贷款同比增长（%）	-12.6	-14.3	-15.1	-15.3	-18.6	-20.2	-19.2	-19.6	-19.2	-20.9	-21.4	-23.6

数据来源：中国人民银行山东省分行。

表 2 2024 年山东省主要经济指标

	1月	2月	3月	4月	5月	6月	7月	8月	9月	10月	11月	12月
	绝对值（自年初累计）											
地区生产总值（亿元）	—	—	21652.0	—	—	46677.0	—	—	71981.0	—	—	98566.0
第一产业	—	—	767.0	—	—	2966.0	—	—	4731.0	—	—	6617.0
第二产业	—	—	8289.0	—	—	18269.0	—	—	27914.0	—	—	39609.0
第三产业	—	—	12596.0	—	—	25442.0	—	—	39336.0	—	—	52340.0
工业增加值（亿元）	—	—	—	—	—	—	—	—	—	—	—	—
固定资产投资（亿元）	—	—	—	—	—	—	—	—	—	—	—	—
房地产开发投资	—	818.0	1660.6	2339.4	3182.8	4145.9	4816.3	5405.1	5997.3	6620.8	7196.8	7544.2
社会消费品零售总额（亿元）	—	5890.6	8838.2	11582.2	14547.0	17796.3	20717.8	23797.0	26978.5	30688.3	34215.9	37960.4
外贸进出口总额（亿元）	—	4608.0	7700.6	10464.7	13197.9	16191.0	18988.8	21979.4	24828.0	27600.9	30499.2	33806.2
进口	—	1868.2	2994.4	4077.2	5146.7	6236.7	7306.9	8503.6	9630.6	10666.2	11818.4	12994.6
出口	—	2739.9	4706.2	6387.5	8051.1	9954.3	11681.9	13475.8	15197.4	16934.7	18680.9	20811.6
进出口差额（出口－进口）	—	871.7	1711.8	2310.3	2904.4	3717.6	4375.0	4972.2	5566.8	6268.5	6862.5	7817.0
实际使用外资（亿美元）	16.8	34.1	52.0	58.4	63.3	81.6	87.7	92.0	99.3	106.1	110.2	118.1
地方财政收支差额（亿元）	44.8	-493.1	-655.9	-928.0	-1297.6	-1846.2	-1996.0	-2419.7	-2968.8	-3175.7	-3887.4	-5365.7
地方财政收入	923.0	1453.0	2245.0	2944.4	3499.1	4417.7	5102.4	5523.8	6065.1	6823.8	7231.3	7711.5
地方财政支出	878.2	1946.1	2900.9	3872.4	4796.7	6263.9	7098.4	7943.5	9033.9	9999.5	11118.7	13077.2
城镇登记失业率（%）（季度）	—	—	—	—	—	—	—	—	—	—	—	—
	同比累计增长率（%）											
地区生产总值	—	—	6.0	—	—	5.8	—	—	5.6	—	—	5.7
第一产业	—	—	3.9	—	—	3.8	—	—	3.8	—	—	3.7
第二产业	—	—	7.6	—	—	7.1	—	—	6.9	—	—	6.6
第三产业	—	—	5.2	—	—	5.2	—	—	4.9	—	—	5.4
工业增加值	—	9.4	9.0	8.6	8.5	8.5	8.3	8.2	8.2	8.3	8.3	8.3
固定资产投资	—	5.3	5.2	5.1	5.0	4.9	4.6	4.2	3.9	3.9	3.7	3.3
房地产开发投资	—	-11.1	-10.5	-11.0	-11.5	-11.5	-11.9	-12.0	-12.2	-11.8	-11.3	-11.7
社会消费品零售总额	—	7.2	6.7	6.2	5.6	5.5	5.4	5.3	5.2	5.2	5.1	5.0
外贸进出口总额	—	3.6	5.5	5.9	6.6	4.3	2.5	3.0	3.0	3.1	3.1	3.5
进口	—	-0.3	-2.1	-0.8	-0.4	-2.6	-2.1	-1.2	-1.9	-2.3	-2.3	-1.8
出口	—	6.5	11.0	10.7	11.6	9.1	5.7	5.9	6.4	6.9	6.9	7.1
实际使用外资	4.1	6.9	-7.2	-19.9	-24.4	-28.9	-31.2	-30.6	-31.6	-32.0	-32.2	-32.6
地方财政收入	2.9	1.0	4.5	4.0	5.0	3.7	4.0	3.5	3.6	3.4	3.6	3.3
地方财政支出	-12.2	7.1	1.5	2.2	0.1	-2.1	-1.3	-2.4	-2.5	-1.4	0.5	3.9

数据来源：山东省统计局。